

# DIGI-GPRS

GPRS-модем  
RINS1722-1



## БОЛЬШОЙ КОРПУС:

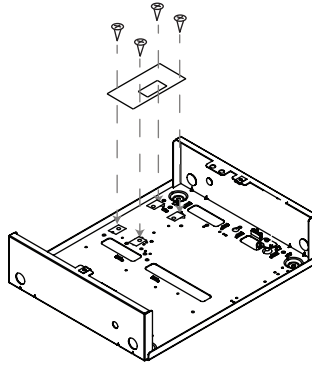
8 винтов  
M3 x 5

4 монтажных  
стержня  
M3 x 8



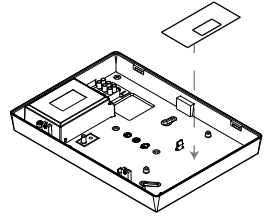
## МАЛЕНЬКИЙ КОРПУС:

4 винта  
4x1/4



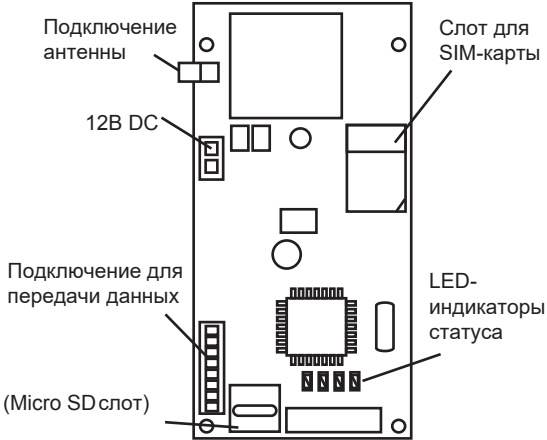
## ENFORCER КОРПУС:

Место установки



**DIGI-GPRS подходит только для PCX 46 и Enforcer версии 10 и выше.**

## DIGI-GPRS модем



## LED-индикаторы



## Установка SIM-карты



## Устранение неполадок:

- Если отсутствует сигнал, попробуйте выбрать новое место для установки антенны.
- Если отсутствует GPRS связь, проверьте, что: модем находится в режиме программирования, SIM-карта установлена и подключение передачи данных корректно. Также проверьте, что зеленый индикатор мигает, что означает наличие сетевого соединения.
- Если LED-индикаторы не горят, проверьте подачу питания или подключите питание +12В.
- Если GPRS-модем не распознается панелью управления, то выключите питание и включите.

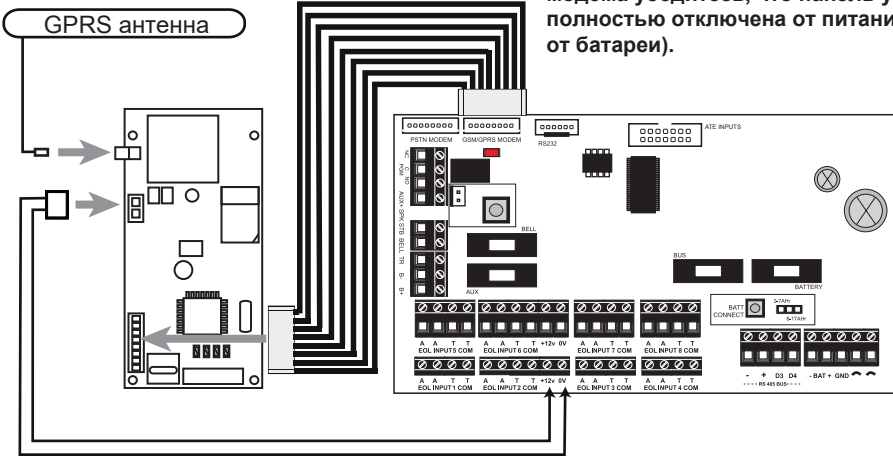
## SIM-карта не предоставляется

GPRS-модем совместим с GPRS сетью и не будет работать с сетью, поддерживающей только 3G сигнал.

## Техническая поддержка:

+7 (495) 669-67-99 — Москва | +7 (812) 313-19-63 — Санкт-Петербург | +7 (843) 206-04-52 — Казань  
+7 (863) 303-38-69 — Ростов-на-Дону | +7 (383) 280-43-94 — Новосибирск

## Подключение к PCX 46 (только экспорт) панели



**ПРИМЕЧАНИЕ:** При подключении GPRS-модема убедитесь, что панель управления полностью отключена от питания (от сети и от батареи).

**ПРИМЕЧАНИЕ:** Во время подключения Digi GPRS к панели управления, пожалуйста, используйте разъем питания 'GSM modem'.

## Информация : Digi-GPRS может использоваться только с панелями PCX 46 (только экспорт) и Enforcer версии 10 и выше.

GPRS-модем используется для связи через Contact ID IP, Fast Format IP, SIA IP или SMS. Также поддерживается удаленная загрузка/скачивание через ПК на панель управления.

Антенна: Прилагаемая антенна должна быть подключена так, как указано выше. Затем антенна должна быть расположена в месте с высоким сигналом (это можно отследить с помощью LED-индикаторов).

Убедитесь, что SIM-карта имеет положительный баланс.

### Модем Digi-GPRS

**12B DC подключение:**

Питание GPRS-модема.

**Подключение для передачи данных:**

Передача данных панели управления.

**SIM Card:**

Должна быть установлена для работы GPRS-модема

### Характеристики:

**Форматы:**

Fast Format IP, Contact ID IP, SIA IP, SMS , поддержка загрузки/скачивания

**Напряжение:**

+12B DC

**Потребляемый ток в состоянии покоя:**

40mA (при использовании: 420mA)

**Размеры:**

110 x 56 x 10мм

За более подробной информацией обратитесь к руководству по программированию и использованию панели. Минимальное время обнаружения отсутствия GSM/GPRS сигнала = 2 минуты 30 секунд.

### Соответствие:

Соответствие сертификации как SP5.

За информацией обращайтесь EN

50131-1: 2006 таблица 10

EN 61000-6-3:2007

EN 60950-1:2006 +A12: 2011.

ETSI EN 301 511:V9.0.2

ETSI EN 301 489-1 V1.8.1/ -7 V1.3.1

CLC/ TS 50136-9: 2013

EN 50136-1: 2012



Для электрических изделий продаваемых на территории ЕС. В конце срока службы электронное устройство не следует выбрасывать вместе с бытовым мусором. Продукт подлежит переработке, пожалуйста, проверьте наличие центров по переработке в Вашей стране.

